

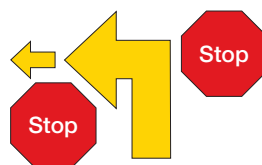
2-201

Obrat vpravo o 90° –
Krok vpřed

2-201 Typ A – Stop – Obrat vpravo o 90° – Krok vpřed – Stop

Tým zastaví před kartou a zaujme základní pozici. Tým provede na místě obrat vpravo o 90° a následně udělá krok vpřed. Na konci cviku tým zůstává v základní pozici.

Díličí část	Hlavní cvik
základní pozice	
obrat	
vpravo	x
pozice psa u nohy	
krok vpřed	x
základní pozice	



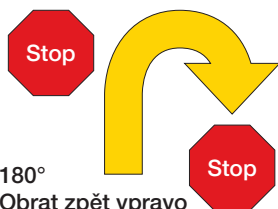
2-202

Obrat vlevo o 90° –
krok vpřed

2-202 Typ A – Stop – Obrat vlevo o 90° – Krok vpřed – stop

Tým zastaví před kartou a zaujme základní pozici. Tým provede na místě obrat vlevo o 90° a následně udělá krok vpřed. Na konci cviku tým zůstává v základní pozici.

Díličí část	Hlavní cvik
základní pozice	
obrat	
vlevo	x
pozice psa u nohy	
krok vpřed	x
základní pozice	



2-203

180°
Obrat zpět vpravo

2-203 Typ A – Stop – Obrat o 180° vpravo – Stop

Tým se zastaví před kartou a zaujme základní pozici. Následně tým provede na místě obrat o 180° vpravo (max. 4 kroky nohou) a poté zaujímá opět základní pozici.

Díličí část	Hlavní cvik
základní pozice	
obrat vpravo	x
pozice psa u nohy	
základní pozice	



2-204

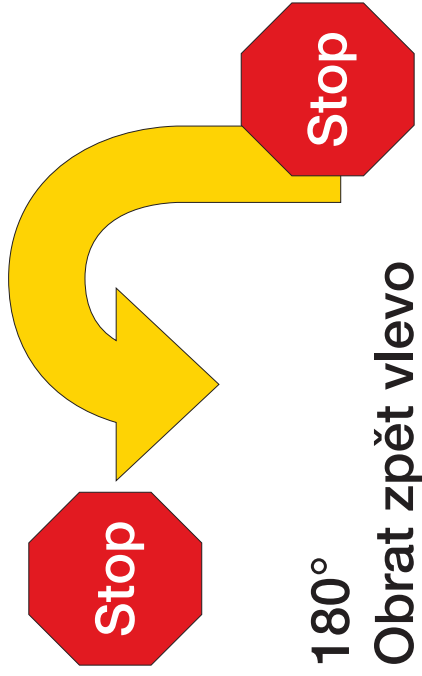
180°
Obrat zpět vlevo

2-204 Typ A – Stop – Obrat o 180° vlevo – Stop

Tým se zastaví před kartou a zaujme základní pozici. Následně tým provede na místě obrat o 180° vlevo (max. 4 kroky nohou) a poté zaujímá opět základní pozici.

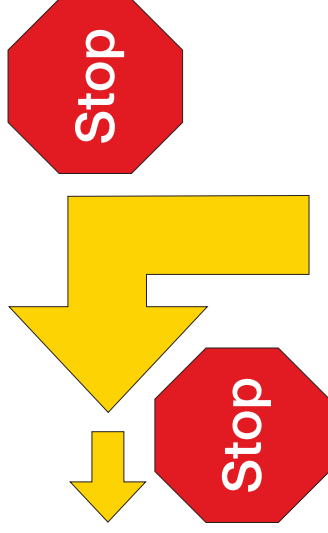
Díličí část	Hlavní cvik
základní pozice	
obrat vlevo	x
pozice psa u nohy	
základní pozice	

2-204



180°
Obrat zpět vlevo

2-202




Obrat vlevo o 90° –
Krok vpřed

2-203

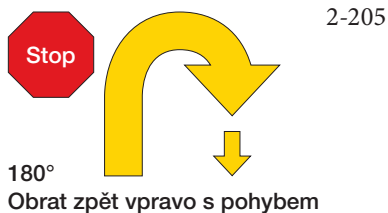


180°
Obrat zpět vpravo

2-201



Obrat vpravo o 90° –
Krok vpřed



2-205 Typ B – Stop – Obrat vpravo o 180° – S pohybem

Tým se zastaví před kartou a zaujme základní pozici. Tým provede na místě obrat o 180° vpravo (max. 4 kroky nohou) a pokračuje v chůzi bez zastavení k dalšímu cviku.

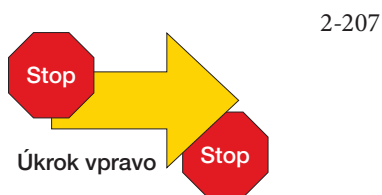
Dílčí část	Hlavní cvik
základní pozice	
obrat vpravo	x
pozice psa u nohy	



2-206 Typ B – Stop – Obrat vlevo o 180° – S pohybem

Tým se zastaví před kartou a zaujme základní pozici. Tým provede na místě obrat o 180° vlevo (max. 4 kroky nohou) a pokračuje v chůzi bez zastavení k dalšímu cviku.


Dílčí část	Hlavní cvik
základní pozice	
obrat vlevo	x
pozice psa u nohy	



2-207 Typ A – Stop – Úkrok vpravo – Stop

Tým se zastaví před kartou a zaujme základní pozici. Na povel psovoda provede tým úkrok vpravo (ne diagonálně), přičemž pes následuje psovoda a poté tým zaujme základní pozici. Po splnění cviku tým míjí kartu po své levé straně.

Dílčí část	Hlavní cvik
základní pozice	
úkrok vpravo	
následování psovoda psem	x
základní pozice	

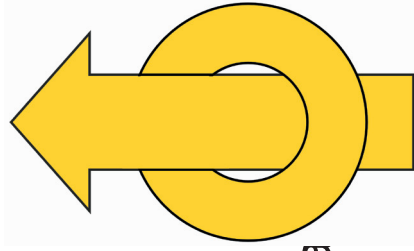


2-208 Typ B – Pes okolo psovoda v pohybu

Psovod zahájí cvik v místě pro vykonání cviku tím, že velí psovi, aby jej za pohybu ze předu oběhl.

Dílčí část	Hlavní cvik
Psovod zůstává v pohybu	
Pes okolo psovoda	x

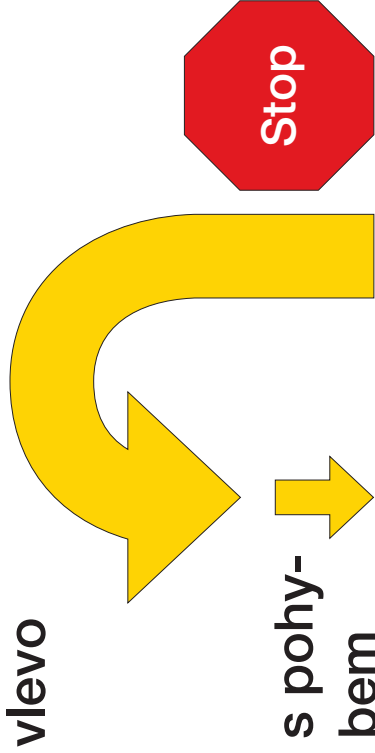
2-208



**Pes
okolo
psovoda**

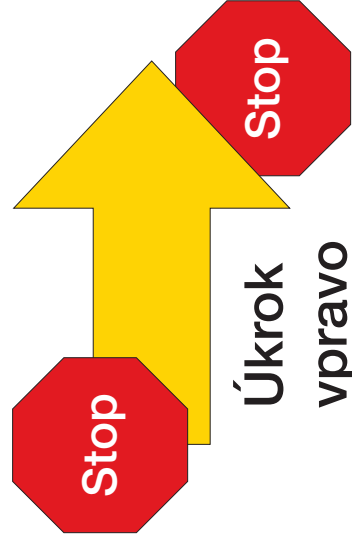
2-206

**180° Obrat zpět
vlevo**



s pohybem


2-207

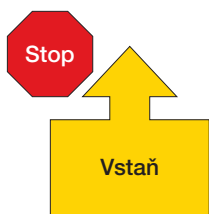


**Úkrok
vpravo**

2-205

**180°
Obrat zpět vpravo s pohybem**





2-209

2-209 Typ A – Stop – Vstaň

Tým se zastaví v místě pro provedení cviku a zaujímá základní pozici. Psovod velí psa do pozice stůj.

Dílčí část	Hlavní cvik
základní pozice	
stůj	x
pozice psovoda vedle psa	



2-210

2-210 Typ A – Stop – Vstaň – Sedni

Tým se zastaví v místě pro provedení cviku a zaujímá základní pozici. Psovod velí psa do pozice stůj a následně do pozice sedni.

Dílčí část	Hlavní cvik
základní pozice	
stůj	
sedni	
psovod stojí po každé pozici vedle psa	



2-211

2-211 Typ A – Stop – Odložení psa v sedě

Tým se zastaví v místě pro provedení cviku a zaujímá základní pozici. Psovod odkládá psa do pozice sedni a odchází směrem k další kartě.

Další cvik v parkuru musí být vybrán z těchto karet: 2–213, 2–215, 2–216 a 2–214 s D0a–d. Pro třídu RO3 je možné použít i tyto karty: 3–320, 3–321, 3–322 a 3–319 s D0a–d.

Dílčí část	Hlavní cvik
základní pozice	x
setrvání psa v pozici sedni	x



2-212

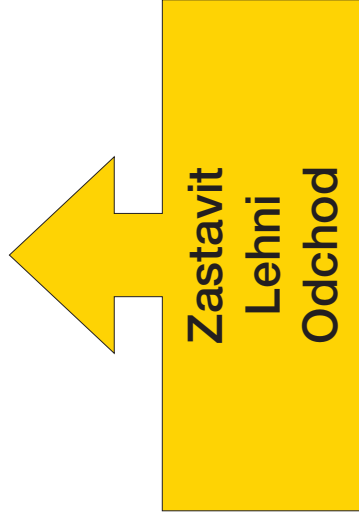
2-212 Typ A – Zastavit – Lehni – Odchod

Psovod se zastaví v místě pro provedení cviku a rovnou velí psa do pozice lehni. Pes se nesmí posadit ani zůstat stát. Psovod odchází k dalšímu cviku, zatímco pes setrvává odložen.


Další cvik v parkuru musí být vybrán z těchto karet: 2–213, 2–215, 2–216 a 2–214 s D0a–d. Pro třídu RO3 je možné použít i tyto karty: 3–302, 3–320 a 3–308, 3–319 s D0a–d.

Dílčí část	Hlavní cvik
psovod stojí, pes do lehu	x
setrvání psa v pozici	x


2-212




2-210



2-211



2-209



Otočení

2-213



a zpět ke psu

2-213 Typ A – Otočení – Zpět ke psu

V místě pro vykonání cviku se psovod otáčí čelem ke psu a následně se k němu vrací a postaví se vedle psa tak, jak tomu bylo u předchozího cviku.

Dílčí část**Hlavní cvik**

psovod se postaví vedle psa

Otočení

2-214



Přivolání do předsednutí

2-214 Typ A nebo B – Otočení – Přivolání do předsednutí

Před kartou se psovod otočí čelem ke psovi. Poté jej přivolá do předsednutí. Během předsednutí a při provádění cviku z doplňkové karty nesmí psovod pohybovat nohama. K tomuto cviku je třeba přidat doplňkovou kartu D0a–d.

Dílčí část**Hlavní cvik**

Závěrečné předsednutí

x

ukončení D0a–d

2-215



2-215 Typ B – Bez otočení – Přivolání k noze

Psovod se zastaví v místě pro vykonání cviku a přivolává psa do pozice k levé noze. Při provádění přivolání může psovod pohybovat pouze horní částí těla, nohy musí zůstat na místě ve směru předchozího pohybu. Jakmile pes dosáhne pozice u nohy, odchází tím na další stanoviště, aniž by si pes předem sedl.

Dílčí část**Hlavní cvik**

postoj psovoda ve směru chůze

x

společný odchod týmu

2-216



Otočení

Přivolání k noze

2-216 Typ B – Otočení – Přivolání k noze

Před kartou se psovod otočí čelem ke psovi. Poté jej přivolá k levé noze (způsob přiřazení není daný). Při dosažení pozice u nohy, odchází se tím k dalšímu cviku (aniž by pes sedl).


Dílčí část**Hlavní cvik**

postoj psovoda ve směru chůze

x


společný odchod týmu

2-216



Otočení
Přivolání k noze

2-214




Otočení
Přivolání
do předsednutí

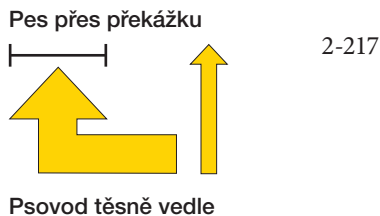
2-215

Bez otočení
přivolání
k noze

2-213

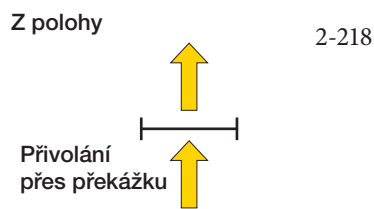


Otočení
a zpět ke psu



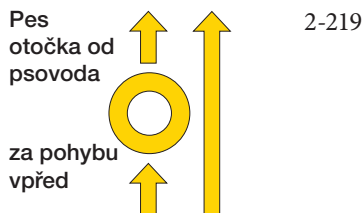
2-217 Typ B – Skok přes překážku – Psovod těsně vedle překážky
 Psovod vysílá psa na překážku a dává povel k jejímu překonání, zatímco on překážku míjí. Jakmile pes překoná překážku, psovod velí psa k noze a pokračují společně k dalšímu cviku. Pokud je pes při překonávání rychlejší než psovod, může být psovodem přivolán zpět k noze a pokračují společně k dalšímu cviku. Ústní a/nebo posunkový povel k překonání překážky může psovod dát i za místem pro vykonání cviku.

Dílčí část	Hlavní cvik
skok psa	x
psovod bez zastavení podél překážky do přiřazení psa	x
laťka nespadne	



2-218 Typ B – Z poslední pozice – Odchod k přivolání přes překážku
 Tato karta musí být použita v kombinaci se statickým cvikem (typ A) a musí být umístěna minimálně 5 metrů před překážkou. Psovod odkládá psa (v původní pozici z poslední karty) a odchází podél překážky k další kartě. Způsob přivolání přes překážku určují karty 2-215, 2-216 a 2-214 s D0a-d. Pro třídu RO 3 je možné použít i kartu 3-319 s D0a-d.

Dílčí část	Hlavní cvik
pes zůstává v pozici do přivolání psovodem	x
skok psa	x
laťka nespadne	



2-219 – Typ B – Pes otočka vně od psovoda – Za pohybu
 V místě pro vykonání cviku psovod velí psovi povel pro provedení otočky vně od psovoda. Po dokončení otočky se pes vrací k noze. Cvik se provádí za nepřerušované chůze.

Dílčí část	Hlavní cvik
pes se otáčí vně od psovoda	x
psovod zůstává v pohybu	x

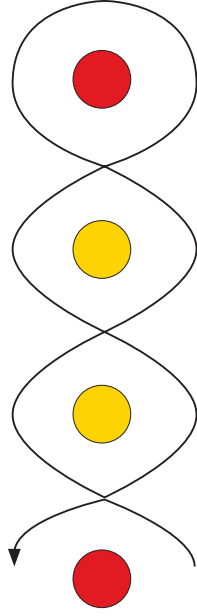


2-220 Typ B – Slalom tam a zpět s rušivým vlivem
 Dva kužely a dvě misky jsou rozestaveny v řadě za sebou s rozestupem 1,5 m od sebe tak, misky jsou umístěny mezi kužely. V jedné misce se nachází aromatické pamlsky, ve druhé dobře viditelné hračky, obě misky musí být zakryté. Karta je umístěna před prvním kuželem, viditelná ze směru příchodu týmu. Tým vstupuje do slalomu vždy zprava (tj. první kužel po levé straně psa) a překoná jej ve směru tam i zpět. V případě požení pamlsků, převrácení misky nebo krytu již není možné cvik opakovat a je tudíž nesplněn (-10 bodů).

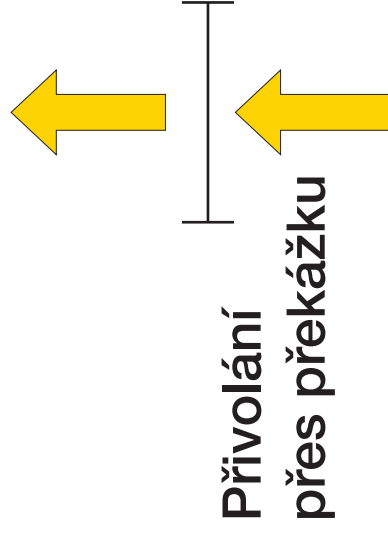
Dílčí část	Hlavní cvik
vstup správnou stranou do slalomu	
psovod a pes společně kolem kuželů	
slalom tam a zpět X	x
míjení misek X	x

Nebude-li hlavní cvik předveden, hodnocení je -10 bodů, bez možnosti opakování!

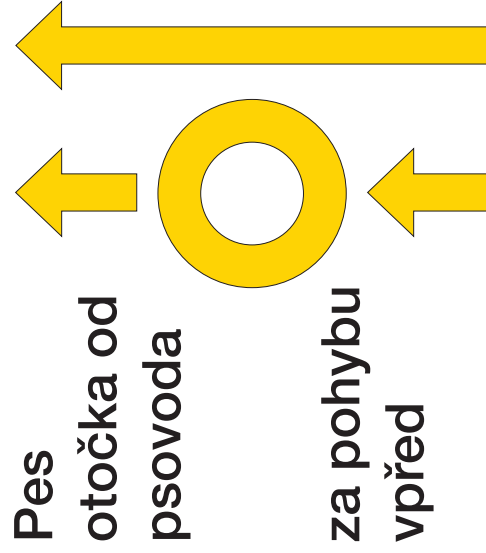
**Slalom tam a zpět
s rušivých vlivem**



Z polohy



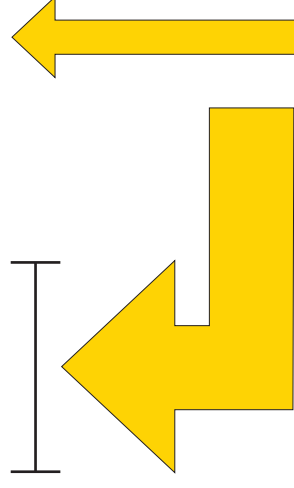
**Přivolání
přes překážku**



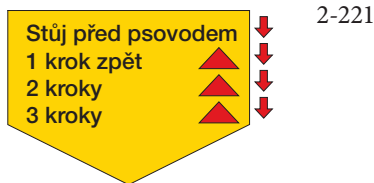
**Pes
otočka od
psovoda**

**za pohybu
vpřed**

Pes přes překážku



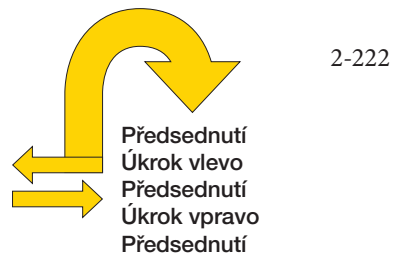
Psovod těsně vedle



2-221 Typ A/B – Stůj před psovodem – 1, 2, 3 kroky zpět

Psovod dává psu povel pro pozici stůj před psovodem. Během pohybu psa (než zaujme pozici stůj) může psovod udělat až čtyři kroky vzad v přímém směru. Poté co pes zaujme pozici před psovodem, provede psovod jeden krok vzad, pes jej následuje a zaujímá pozici stůj před psovodem. Pak psovod provede dva kroky vzad, pes jej následuje a zaujímá pozici stůj před psovodem. Dále psovod provede tři kroky vzad, pes jej následuje a zaujímá pozici stůj před psovodem. Během zaujímání pozic před psovodem a provádění cviku z doplňkové karty nesmí psovod pohybovat nohama.

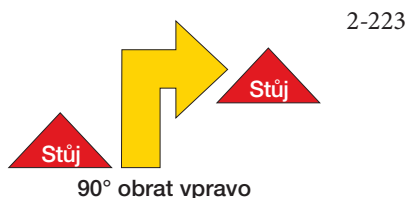
Dílčí část	Hlavní cvik
4x stůj před psovodem	
následování pohybu vzad	
1, 2, 3 kroky vzad	
ukončení D0a–d	



2-222 Typ A/B – Předsednutí – Úkrok vlevo – Úkrok vpravo – Předsednutí

Psovod dává psovi povel k předsednutí. Během pohybu psa (než si předsedne) může psovod udělat až čtyři kroky vzad v přímém směru, ale přitom nesmí korigovat úkrokem do strany pozici psa. Jakmile pes zaujme pozici před psovodem, psovod udělá znatelný úkrok doleva (ne diagonálně), přičemž pes jej následuje a končí v předsednutí před psovodem. Následně psovod provede znatelný úkrok doprava (ne diagonálně), pes jej opět následuje a končí v předsednutí před psovodem. Po splnění cviku na doplňkové kartě tým míjí kartu po své pravé straně.

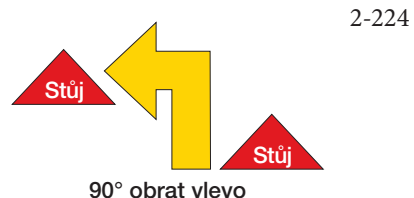
Dílčí část	Hlavní cvik
3 x předsednout s ukončením	
cvik vlevo	
cvik vpravo	
ukončení D0a–d	



2-223 Typ A – Stůj – Obrát vpravo o 90° – Stůj

Tým zastaví před kartou, pes je v pozici stůj vedle nohy psovoda. Tým provede na místě obrát vpravo o 90°. Na konci cviku pes zůstává opět v pozici stůj.

Dílčí část	Hlavní cvik
2x psovod stojí, pes stojí u nohy	
úhel (90°)	
vpravo	x
pes zůstane v pozici u nohy	




2-224 Typ A – Stůj – Obrát vlevo o 90° – Stůj

Tým zastaví před kartou, pes je v pozici stůj vedle nohy psovoda. Tým provede na místě obrát vlevo o 90°. Na konci cviku pes zůstává opět v pozici stůj.

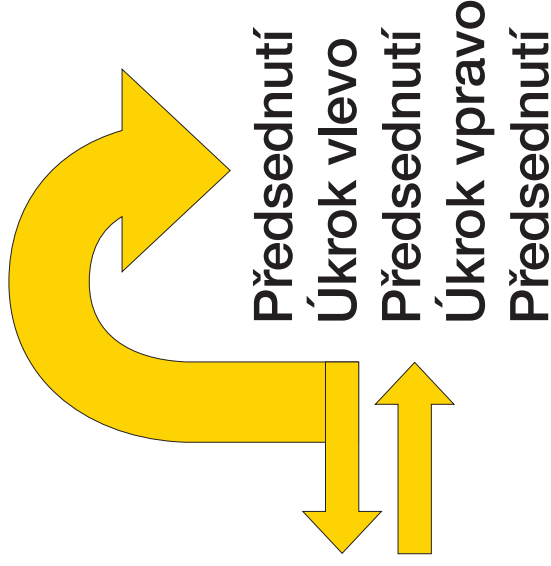
Dílčí část	Hlavní cvik
2x psovod stojí, pes stojí u nohy	
úhel (90°)	
vlevo	x
pes zůstane v pozici u nohy	

2-224




90° obrat vlevo

2-222



Předsednutí
Úkrok vlevo
Předsednutí
Úkrok vpravo
Předsednutí

2-223



90° obrat vpravo

2-221



Stůj před psovodem
1 krok zpět
2 kroky
3 kroky



2-225 Typ B – Stůj – Obrát vpravo o 180 ° – Vpřed

Tým zastaví před kartou, pes je v pozici stůj vedle nohy psovoda. Tým provede na místě obrát o 180° vpravo (max. 4 kroky nohou) a pokračuje v chůzi bez zastavení k dalšímu cviku.

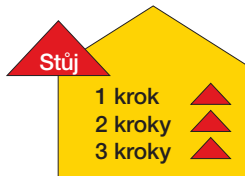
Dílčí část	Hlavní cvik
psovod stojí, pes stojí u nohy	
obrat vpravo o 180°	x
pes zůstane v pozici u nohy	



2-226 Typ B – Stůj – Obrát vlevo o 180° – Vpřed

Tým zastaví před kartou, pes je v pozici stůj vedle nohy psovoda. Tým provede na místě obrát o 180° vlevo (max. 4 kroky nohou) a pokračuje v chůzi bez zastavení k dalšímu cviku.

Dílčí část	Hlavní cvik
psovod stojí, pes stojí u nohy	
obrat vlevo o 180°	x
pes zůstane v pozici u nohy	



2-227 Typ A – Stůj – 1, 2, 3, kroky vpřed
Tým zastaví u karty v místě pro vykonání cviku, pes je v pozici stůj. Tým provede společně posun o jeden krok vpřed, zastaví se a pes zůstává stát. Dále tým provede dva kroky vpřed, zastaví se a pes zůstává stát. Následně tým provede tři kroky vpřed, zastaví se a pes zůstává stát. Při všech posunech vpřed pes vždy následuje psovoda.

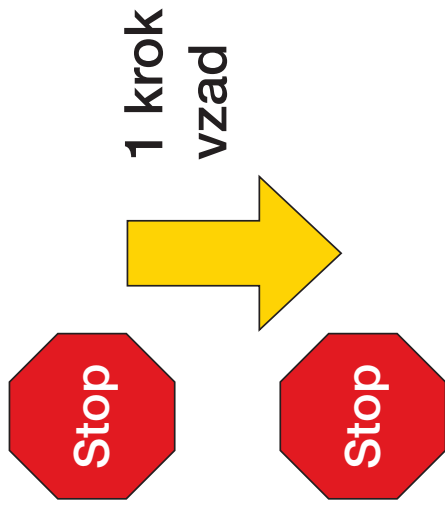
Dílčí část	Hlavní cvik
1, 2, 3 kroky u nohy	
následování kroků vpřed	
4x stůj	



2-228 Typ A – Stop – 1 krok vzad – Stop
Tým zastaví u karty v místě pro vykonání cviku a zaujímá základní pozici. Psovod udělá krok vzad a pes jej couváním následuje. Poté tým opět zaujímá základní pozici.

Dílčí část	Hlavní cvik
2x základní pozice	
1 krok zpět	
Pes následuje psovoda	

2-228



2-226



2-227



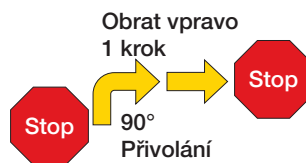
2-225





2-229 Typ A – Stop – Úkok vlevo – Stop
Tým se zastaví před kartou a zaujme základní pozici. Na povel psovoda provede tým úkok vlevo (ne diagonálně), přičemž pes následuje psovoda a poté tým zaujme základní pozici. Po splnění cviku tým míjí kartu po své levé straně.

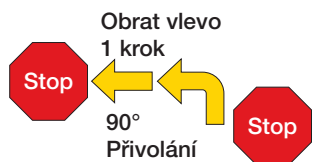
Dílčí část	Hlavní cvik
2× základní pozice	
úkok vlevo	
následování psovoda psem	x



2-230 Typ A – Stop – Obrát vpravo – 1 krok – Přivolání – Stop

Tým se zastaví před kartou a zaujme základní pozici. Pes zůstává v odložení. Psovod se otáčí vpravo o 90° a udělá 1 krok. Poté je pes přivolán do základní pozice.

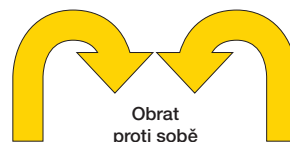
Dílčí část	Hlavní cvik
základní pozice	
odložení psa	x
90° vpravo	x
1 krok vpřed	x
přivolání do základní pozice	



2-231 Typ A – Stop – Obrát vlevo – 1 krok – Přivolání – Stop

Tým se zastaví před kartou a zaujme základní pozici. Pes zůstává v odložení. Psovod se otáčí vlevo o 90° a udělá 1 krok. Poté je pes přivolán do základní pozice.

Dílčí část	Hlavní cvik
základní pozice	
odložení psa	x
90° vlevo	x
1 krok vpřed	x
přivolání do základní pozice	




2-232 Typ B – Obrát proti sobě

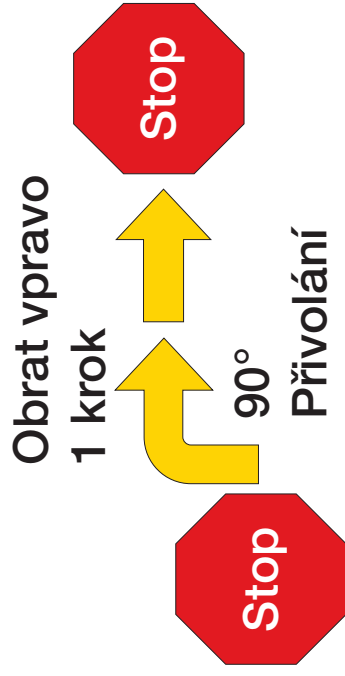
Tým před kartou vykoná obrát o 180° směrem k sobě. Jakmile se pes nachází u druhé nohy psovoda, tým se rozchází novým směrem.

Dílčí část	Hlavní cvik
Pes a psovod se pohybují proti sobě	x
Psovod je stále v pohybu	
Pes změní stranu vedení	x

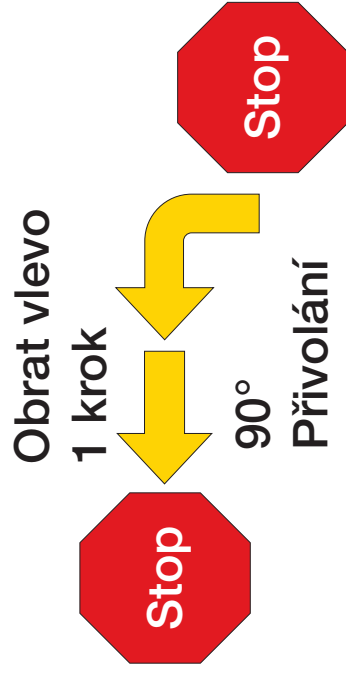
2-232



2-230



2-231



2-229

