



3-301

3-301 Typ A – Stop – Odložení vsedě – Psovod šikmo

Karta může být libovolně vlevo nebo vpravo trasy psovoda. Tým zaujímá základní pozici. Na pokyn psovoda pes zůstává na místě a psovod odchází k následující kartě.

Další cvik v parkuru musí být vybrán z těchto karet: 3-302 a D0a–d, 3-319 a D0a–d, 2-215, 2-216. Karty jsou umístěny minimálně 3 metry od sebe. Další cviky jsou posunuty o 180 cm vpravo nebo vlevo od konce místa cviku.

Díličí část	Hlavní cvik
základní pozice	x
pes zůstává v pozici až do přivolání	x



3-302

3-302 Typ A nebo B – Otočení – Přivolání z úhlu do předsednutí

Psovod se otáčí před kartou a přivolá psa do předsednutí. Tato karta je minimálně 3 metry vzdálená od předchozí karty a je posunutá přibližně 180 cm stranou vlevo nebo vpravo od konce místa pro vykonání cviku předchozí karty tak, že pes musí přijít do předsednutí z úhlu. V kombinaci s kartou 3-314 by měla být vzdálenost mezi kartami minimálně 5 metrů. K tomuto cviku je třeba přidat doplňkovou kartu D0a–d.

Díličí část	Hlavní cvik
nohy psovoda ukazují do směru pohybu	x
předsednutí	x
ukončení D0a–d	



3-303

3-303 Typ A – Zastavit – Stůj – Okolo psa

Tým se zastaví v místě pro vykonání cviku a pes zůstane stát u nohy psovoda, aniž by předtím zaujal polohu sedni. Následně psovod obejde stojícího psa zepředu, postaví se opět vedle něj a krátce se v pozici zdrží. Pes po celou dobu cviku musí zůstat stát.

Díličí část	Hlavní cvik
zastavit	x
stůj bez předchozího sedni nebo lehni	x
psovod okolo psa, pes zůstává v pozici	x
psovod stojí na konci vedle psa	



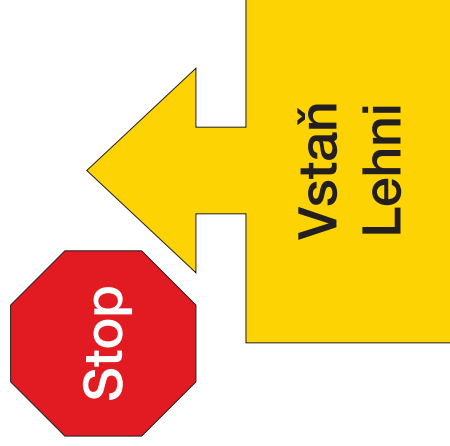
3-304

3-304 Typ A – Stop – Stůj – Lehni

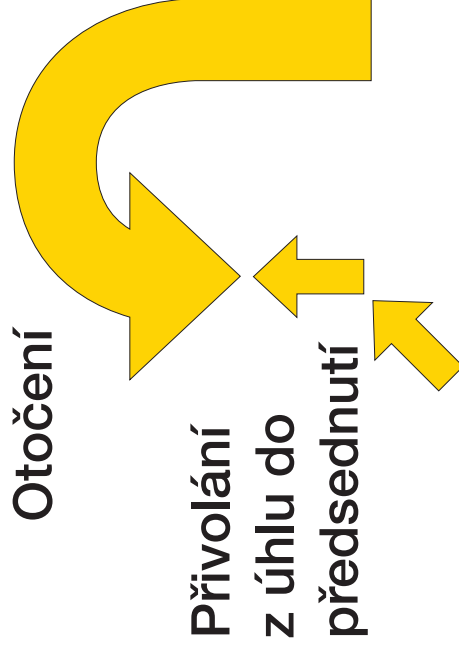
Tým se zastaví v místě pro vykonání cviku a zaujímá základní pozici. Psovod velí psa do pozice stůj. Jakmile se pes postaví, velí psovod psa do pozice lehni.

Díličí část	Hlavní cvik
základní pozice	
stůj	
lehni	
psovod stojí po každé pozici vedle psa	

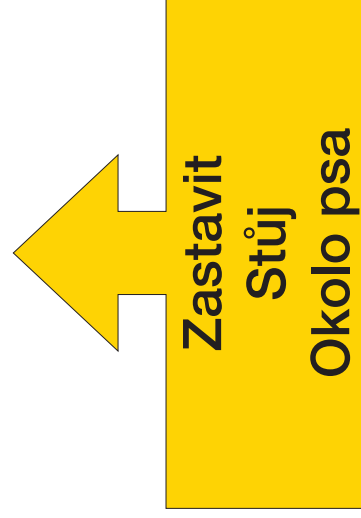
3-304



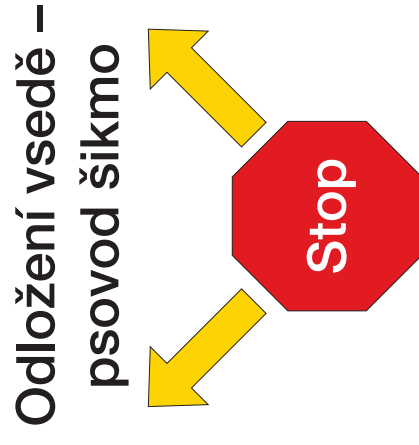
3-302



3-303



3-301





3-305

3-305 Typ A – Stop – Lehni – Vstaň

Tým se zastaví v místě pro vykonání cviku a zaujímá základní pozici. Psovod velí psa do pozice lehni a následně do pozice stůj.

Dílčí část	Hlavní cvik
základní pozice	
lehni, stůj	
psovod stojí po každé pozici vedle psa	



3-306

3-306 Typ B – Zastavení – 3 kroky vzad – Vpřed

Tým se zastaví v místě pro vykonání cviku a pes zůstane stát u nohy psovoda, aniž by si předtím sedl. Tým provede 3 zřetelné kroky vzad, pes po celou dobu následuje psovoda, přičemž si nesmí sedat nebo jít stranou. Následně jde tým vpřed k dalšímu cviku.

Dílčí část	Hlavní cvik
psovod zastaví, pes stojí	x
psovod vzad, pes vzad u nohy psovoda, aniž by se posadil	x



3-307

3-307 Typ A – Zastavení – Stůj – Odchod

Tým se zastaví v místě pro vykonání cviku a pes zůstane stát u nohy psovoda, aniž by si předtím sedl. Psovod velí psovi zůstat ve stoje a odchází k další kartě.

Další cvik v parkuru musí být vybrán z těchto karet: 2-213, 2-215, 2-216, 3-320, 3-321, 3-322, a také 2-214, 3-302, 3-308, 3-309, 3-319 s doplňkovou kartou D0a–d.

Dílčí část	Hlavní cvik
psovod zastaví, pes stojí	x
pes zůstává v pozici	x



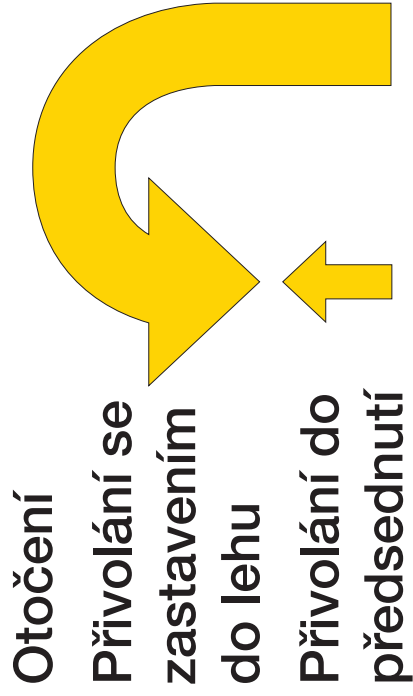
3-308

3-308 Typ A/B – Otočení – Zastavení do lehu – Přivolání do předsednutí

Psovod se otáčí před kartou a přivolá psa. Když je pes v pohybu velí psovod psa do pozice lehni. Pes musí zaujmout polohu do $\frac{2}{3}$ vzdálenosti od psovoda (vzdálenost $\frac{2}{3}$ je označena). Jakmile pes zaujme polohu, je opět psovodem přivolán do předsednutí. Během předsednutí a při provádění doplňkových cviků psovod nesmí hýbat nohama. K tomuto cviku je třeba přidat doplňkovou kartu D0a–d.

Dílčí část	Hlavní cvik
pes přibíhá znatelně po přivolání	x
pes si před značkou lehá	x
předsednutí	x
ukončení D0a–d	


3-308




3-306



3-307



3-305



3-309

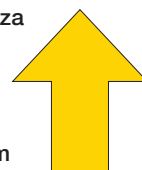


3-309 Typ A/B – Otočení – Polohy na vzdálenost lehni, sedni – Přivolání do předsednutí

Psovod se otáčí před kartou a velí psa do pozice lehni. Jakmile pes zaujme polohu, dostává další povel k zaujetí pozice sedni. Pes by měl změny poloh vykonat, pokud možno na místě. Jakmile pes sedí, psovod jej přivolává do předsednutí. Během předsednutí a při provádění doplňkových cviků psovod nesmí hýbat nohama. K tomuto cviku je třeba přidat doplňkovou kartu D0a–d.

Dílčí část	Hlavní cvik
pes do lehu, pes do sedu	x
předsednutí	x
ukončení D0a–d	x

Odložení za pochodu vsedě



3-310

3-310 Typ A – Odložení za pochodu do sedu

V místě pro vykonání cviku psovod, aniž by se zastavil, odkládá psa do sedu. Psovod se během odkládání psa smí otočit tělem ke psu, ale přitom se musí stále pohybovat vpřed. Pes musí zaujmout danou pozici zhruba do vzdálenosti jedné délky svého těla. Psovod pokračuje k další kartě.

Další cvik v parkuru musí být vybrán z těchto karet: 2-213, 2-215, 2-216, 3-320, 3-321, 3-322, a také 2-214, 3-302, 3-308, 3-309, 3-319 s doplňkovou kartou D0a–d.

Dílčí část	Hlavní cvik
pes zaujme sedni v rámci jedné tělesné délky	x
pes zůstává v pozici	x
psovod dodržuje pohyb vpřed	x

3-311




3-310 Typ A – Odložení za pochodu do lehu

V místě pro vykonání cviku psovod, aniž by se zastavil, odkládá psa do lehu. Psovod se během odkládání psa smí otočit tělem ke psu, ale přitom se musí stále pohybovat vpřed. Pes musí zaujmout danou pozici zhruba do vzdálenosti jedné délky svého těla. Psovod pokračuje k další kartě. Další cvik v parkuru musí být vybrán z těchto karet: 2-213, 2-215, 2-216, 3-320, 3-321, 3-322, a také 2-214, 3-302, 3-308, 3-309, 3-319 s doplňkovou kartou D0a–d.

Dílčí část	Hlavní cvik
pes zaujme lehni v rámci jedné tělesné délky	x
pes zůstává v pozici	x
psovod dodržuje pohyb vpřed	x

3-312




3-311 Typ A – Odložení za pochodu do stoje

V místě pro vykonání cviku psovod, aniž by se zastavil, odkládá psa do stoje. Psovod se během odkládání psa smí otočit tělem ke psu, ale přitom se musí stále pohybovat vpřed. Pes musí zaujmout danou pozici zhruba do vzdálenosti jedné délky svého těla. Psovod pokračuje k další kartě. Další cvik v parkuru musí být vybrán z těchto karet: 2-213, 2-215, 2-216, 3-320, 3-321, 3-322, a také 2-214, 3-302, 3-308, 3-309, 3-319 s doplňkovou kartou D0a–d.

Dílčí část	Hlavní cvik
pes zaujme stůj v rámci jedné tělesné délky	x
pes zůstává v pozici	x
psovod dodržuje pohyb vpřed	x

3-312

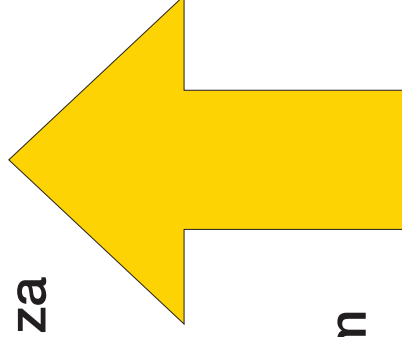
**Odložení za
pochodu
ve stoje**



**Před
přivoláním**

3-310


**Odložení za
pochodu
v sedě**



**Před
přivoláním**

3-311

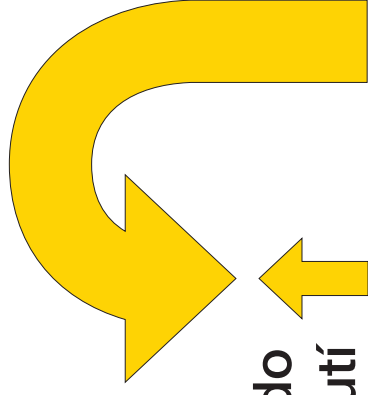
**Odložení za
pochodu
vleže**



**Před
přivoláním**

3-309

**Otočení
Lehni,
sedni**



**Přivolání do
předsednutí**



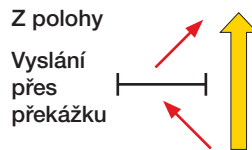
Psovod ve vzdálenosti

3-313 Typ B – Pes přes překážku – Psovod ve vzdálenosti

Psovod vysílá psa na překážku a dává povel k jejímu překonání, zatímco sám překážku míjí po její pravé straně za vyznačenou linii ve vzdálenosti cca 1,8 m. Jakmile pes překoná překážku, psovod velí psa k noze a pokračují společně k dalšímu cviku. Pokud je pes při překonávání rychlejší než psovod, může být psovodem přivolán zpět k noze a pokračují společně k dalšímu cviku.

Dílčí část	Hlavní cvik
psovod je v pohybu, dokud se pes nepřihradí k noze	x
psovod zůstane vpravo vedle vyznačené linie	x
pes skáče	x
lačka nespadne	

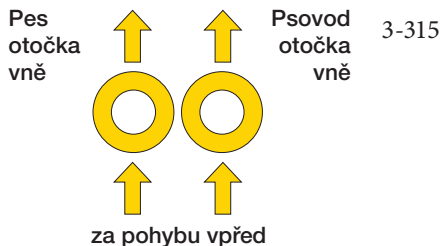
3-314



3-314 Typ B – Z poslední pozice – Přivolání přes překážku

Tato karta následuje vždy po kartě se statickým cvikem (typ A) a musí být umístěna minimálně 5 metrů před překážkou. Psovod odkládá psa v konečné pozici z posledního cviku a odchází podél překážky k následující kartě. Další cvik v parkuru musí být vybrán z těchto karet: 3-302, 3-319 D0a-d a 2-215, 2-216.

Dílčí část	Hlavní cvik
pes je v pozici, dokud není přivolán	x
pes skáče	x
psovod jde podél překážky	x
lačka nespadne	

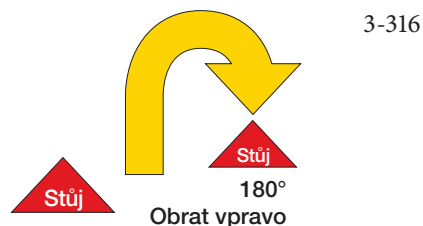


za pohybu vpřed

3-315 Typ B – Pes otočka od psovoda – Psovod otočka od psa

V místě pro vykonání cviku psovod velí psovi povel pro provedení otočky vně od psovoda a současně psovod vykonává otočku směrem od psa. Po dokončení otoček se tým střetává v pozici u nohy a pokračují k další kartě. Cvik se provádí za nepřerušované chůze.

Dílčí část	Hlavní cvik
pes se otáčí od psovoda, psovod současně od psa	x
psovod zůstává v pohybu	x




3-316 Typ A – Stůj – obrat vpravo o 180° – Stůj

Tým zastaví před kartou, pes zůstává stát vedle nohy psovoda. Tým provede na místě obrat o 180° vpravo (max. 4 kroky nohou). Na konci cviku pes zůstává opět v pozici stůj.

Dílčí část	Hlavní cvik
psovod zůstane 2× stát, pes se řadí k noze	
obrat vpravo o 180°	x
pes zůstává u nohy	

3-316



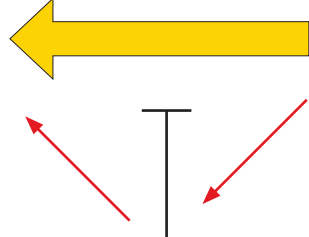
180°

Obrat vpravo

3-314

Z polohy

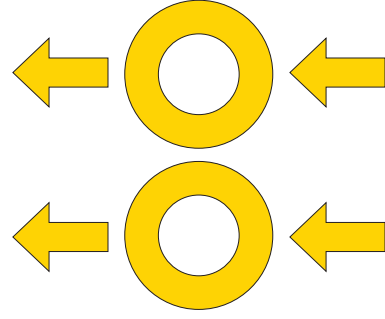
Vyslání
přes
překážku



3-315

Pes
otočka
vně

Psovod
otočka
vně

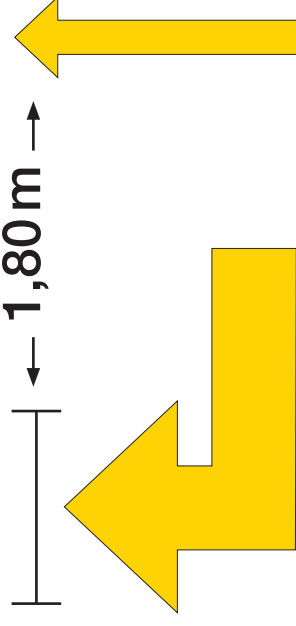


za pohybu vpřed

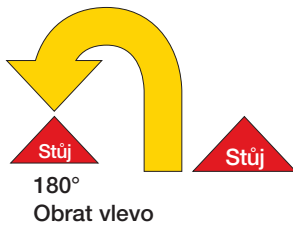
3-313

Pes přes překážku

1,80m



Psovod ve vzdálenosti



3-317 Typ A – Stůj – Obrat vlevo o 180° – Stůj

Tým zastaví před kartou, pes zůstává stát vedle nohy psovoda. Tým provede na místě obrat o 180° vlevo (max. 4 kroky nohou). Na konci cviku pes zůstává opět v pozici stůj.

Dílčí část	Hlavní cvik
psodvod zůstane stát 2x, pes se řadí k noze	
obrat vlevo o 180°	x
pes zůstává u nohy	



3-318 Typ A – Zastavení do stoje – Pes okolo psovoda – Stůj

Tým se zastaví v místě pro vykonání cviku a pes zůstane stát u nohy psovoda, aniž by si předtím sedl. Pes obchází zepředu psovoda a opět se zastavuje ve stoje u nohy psovoda. Psovod zůstává celou dobu cviku stát a nesmí hýbat nohama.

Dílčí část	Hlavní cvik
psodvod se zastaví, pes stojí	x
pes obejde psovoda	x
pes se přiřadí k noze do stoje	



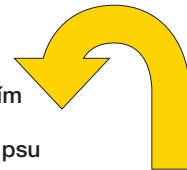
3-319 Typ A/B – Bez otočení do předsednutí
Psovod se zastaví a přivolá psa do předsednutí. Může pohnout horní polovinou těla, ale nohy musí zůstat ve směru původního pohybu. Pes musí přijít do předsednutí z té strany, na které se nacházel u předchozího odkládacího cviku. Jakmile se pes dostane na úroveň nohy psovoda a než si pes předsedne, může psovod udělat až čtyři kroky vzad v přímém směru, ale nesmí úkrokem do strany korigovat pozici psa. Během předsednutí a během provádění cviku z doplňkové karty nesmí psovod pohybovat nohama. K tomuto cviku je třeba přidat doplňkovou kartu D0a–d.

Dílčí část	Hlavní cvik
psodvod zůstane stát, dokud pes nedosáhne úroveň jeho nohou	x
příchod psa ze správné (původní) strany předsednutí	x
nohy psovoda směřují do směru pohybu	x
ukončení D0a–d	

Otočení

Přivolání s položením

Návrat ke psu



3-320 Typ A – Otočit – Odložení do lehu – Zpět ke psu

V místě pro vykonání cviku se psovod otočí a následně přivolá psa. Jakmile je pes v pohybu velí psovod psa do pozice lehu. Pes musí zaujmout polohu do $\frac{2}{3}$ vzdálenosti od psovoda (vzdálenost $\frac{2}{3}$ je označena). Jakmile pes zaujme polohu v leže, psovod se vrací ke psu a postaví se na stejnou stranu u nohy jako u předchozího odkládacího cviku.


Dílčí část	Hlavní cvik
pes po přivolání ztelně vyběhává vpřed	x
pes si lehne před značkou	x
pes zůstane v lehu, dokud se psovod nepostaví vedle psa	x
psodvod se vrací ke psu a postaví se na stejnou stranu jako u předchozího odkládacího cviku	

3-320


Otočení

Přivolání
s položením

Návrat ke psu



3-318




3-319

Bez otočení

Přivolání
do před-
sednutí



3-317

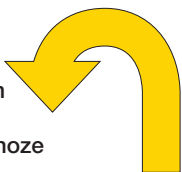


180°

Obrat vlevo

Otočení

3-321

Přivolání
s položením

Přivolání k noze


3-321 Typ B – Otočit – Odložení do lehu – Přivolání k noze

Před kartou se psovod otočí a následně přivolá psa. Jakmile je pes v pohybu, velí psovod psa do pozice ležni. Pes musí zaujmout polohu nejpozději do $\frac{2}{3}$ vzdálenosti ke psovodovi (vzdálenost $\frac{2}{3}$ je označena). Jakmile pes zaujme polohu, je opět psovodem přivolán k noze. Pokud je pes v pozici u nohy, tím pokračuje (aniž by si pes sedl) k další kartě. Během přivolání nesmí psovod hýbat nohama.

Dílčí část	Hlavní cvik
pes po přivolání ztelně vyběhá vpřed	x
pes si lehne před značkou	x
pes se přiřadí k noze	x

Otočení

3-322

Lehni ve
vzdálenosti
Sedni ve
vzdálenosti

Návrat ke psu

3-322 Typ A – Otočit – Položení na dálku – Posazení na dálku – Zpět ke psu

V místě pro vykonání cviku se psovod otočí a následně velí psa (na dálku) do polohy ležni. Jakmile pes zaujme polohu vleže, dostává další povel (na dálku) do polohy sedni. Pes by měl polohu zaujímat, pokud možno na místě. Psovod při velení nesmí hýbat nohama. Jakmile pes zaujme polohu v sedě, psovod se vrací ke psu a postaví se na stejnou stranu u nohy jako u předchozího odkládacího cviku.

Dílčí část	Hlavní cvik
pes do lehu, pes do sedu	x
pes zůstane v sedu, dokud se psovod nepostaví vedle psa	x
psovod se vrací ke psu a postaví se do pozice jako u předchozího odkládacího cviku	



Odložit a klus

3-323

Přivolání do před-
sednutí z klusu

3-323 Typ A a B – Stop – Odběhnutí – Přivolání do předsednutí z klusu

Tým se zastaví v místě pro vykonání cviku a zaujme základní pozici. Psovod dává povel psovi k setrvání na místě a odbíhá od něj přímým směrem (zády ke psu) a minimálně po 3 krocích běhu jej za běhu přivolává do předsednutí. Pes musí okamžitě reagovat a vyběhnout za psovodem. Jakmile pes dosáhne úrovně nohy psovoda, smí provést až 4 kroky zpět tak, aby psovi předsednutí usnadnil. Během předsednutí a při provádění doplňkových cviků psovod nesmí hýbat nohama. K tomuto cviku je třeba přidat doplňkovou kartu D0a–d.

Dílčí část	Hlavní cvik
základní pozice	
okamžitě rychlé tempo psovoda	x
pes zůstává sedět	x
psovod v pohybu, dokud pes nedosáhne jeho úrovně	x
předsednutí	x
ukončení D0a–d	



3-324


Vyslání ke kuželu – stůj

3-324 – Typ B – Vyslání ke kuželu – Stůj

V místě pro vykonání cviku tým zaujme základní pozici ve směru kužele, který je umístěn 5 m na stranu od konce místa pro vykonání cviku. Psovod vysílá psa ke kuželu. V okruhu max. 1 m od kužele je pes zastaven ve stoje. Pes zůstává v této pozici vedle kužele, zatímco psovod přechází k další kartě. Další cvik v parkuru musí být vybrán z těchto karet: 3-302, 3-319 D0a–d a 2-215, 2-216.

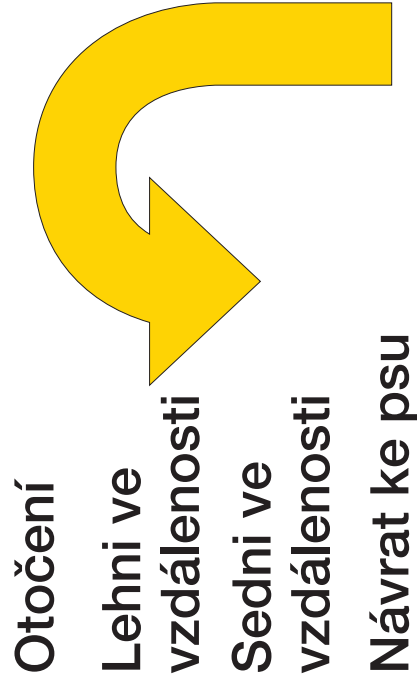
Dílčí část	Hlavní cvik
základní pozice	x
pes je do 1 metru od kužele	x
pes zůstává v pozici	x

3-324



Vyslání ke kuželu – stůj

3-322



Otočení

Lehni ve
vzdálenosti

Sedni ve
vzdálenosti

Návrat ke psu


3-323



Odložit a klus

Přivolání do před-
sednutí z klusu

3-321




Otočení

Přivolání
s položením

Přivolání k noze

3-325




Výměna při obratu o 180° vpravo

3-325 Typ B – Výměna 180° vpravo

Tým se před kartou otočí o 180° doprava a poté pokračují v opačném směru. Pes změnil pozici vedení.

Dílčí část	Hlavní cvik
psovod i pes se otočí o 180° doprava	x
pes je veden u druhé nohy	x

3-326




Výměna při obratu o 180° vlevo

3-326 Typ B – Výměna 180° vlevo

Tým se před kartou otočí o 180° doleva a poté pokračují v opačném směru. Pes změnil pozici vedení.

Dílčí část	Hlavní cvik
psovod i pes se otočí o 180° doleva	x
pes je veden u druhé nohy	x

3-327




Výměna strany před psovodem

3-327 Typ B – Výměna strany před psovodem – Za pohybu

V místě pro vykonání cviku pes před psovodem změnil stranu a na druhé straně zaujme pozici u nohy. Pes pozici změnil tak, že běží diagonálně před psovodem a zaujme novou pozici nohy na druhé straně. Nesmí běhat v kruhu, aby měnil strany.


Dílčí část	Hlavní cvik
psovod je stále v pohybu	x
pes měnil stranu diagonálně před psovodem	x

3-326




Výměna při obratu o 180° vlevo

3-327



Výměna strany před psovodem

3-325



Výměna při obratu o 180° vpravo